


TMJ型キャリヤ及びTMRJ型リターンローラ寸法



TMJ型キャリヤローラ

型 式	ϕD	l	L	L_0	ϕd	a	b	c
TMJ- 400	89.1	145	153	175	20	3	8	14
TMJ- 450	89.1	165	173	195	20	3	8	14
TMJ- 500	89.1	180	188	210	20	3	8	14
TMJ- 600	89.1	210	218	240	20	3	8	14
TMJ- 750	114.3	265	273	295	20	3	8	14
TMJ- 900	114.3	315	323	345	20	3	8	14
TMJ-1050	139.8	370	380	410	25	3.8	11.2	18
TMJ-1200	139.8	420	430	460	25	3.8	11.2	18

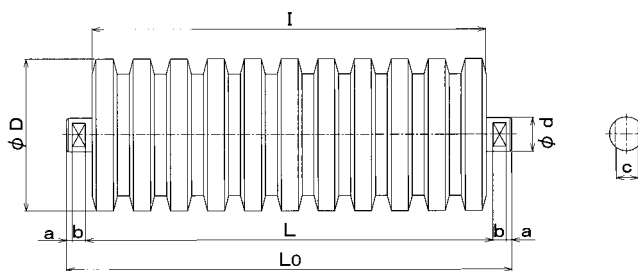
※1400BW~2000BW 受注生産にて受け賜われます。

TMRJ型リターンローラ

型 式	ϕD	l	L	L_0	ϕd	a	b	c
TMRJ- 400	89.1	460	480	505	20	4.5	8	14
TMRJ- 450	89.1	510	530	555	20	4.5	8	14
TMRJ- 500	89.1	560	580	605	20	4.5	8	14
TMRJ- 600	89.1	660	680	705	20	4.5	8	14
TMRJ- 750	114.3	850	880	905	20	4.5	8	14
TMRJ- 900	114.3	1000	1030	1055	20	4.5	8	14
TMRJ-1050	139.8	1150	1180	1215	25	6.3	11.2	18
TMRJ-1200	139.8	1300	1330	1365	25	6.3	11.2	18

※1400BW~2000BW 受注生産にて受け賜われます。

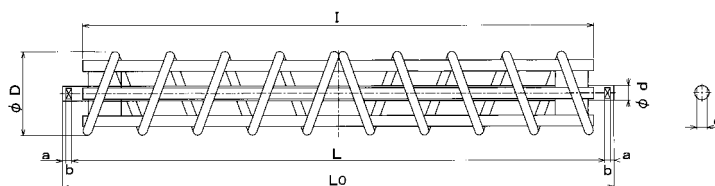
TIJ型インパクトキャリヤローラ寸法



型 式	ϕD	l	L	L_0	ϕd	a	b	c
TIJ- 400	98	145	153	175	20	3	8	14
TIJ- 450	98	165	173	195	20	3	8	14
TIJ- 500	98	180	188	210	20	3	8	14
TIJ- 600	98	210	218	240	20	3	8	14
TIJ- 750	115	265	273	295	20	3	8	14
TIJ- 900	115	315	323	345	20	3	8	14
TIJ-1050	140	370	380	410	25	3.8	11.2	18
TIJ-1200	140	420	430	460	25	3.8	11.2	18

※1400BW~2000BW 受注生産にて受け賜われます。

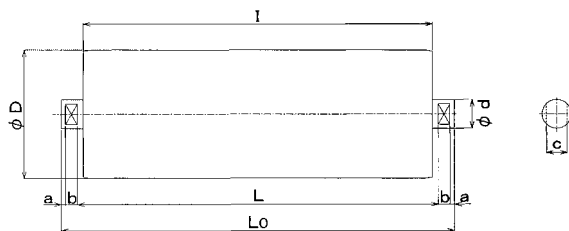
TSRJ型スパイラルリターンローラ寸法



型 式	ϕD	l	L	L_0	ϕd	a	b	c
TSRJ- 400	100	460	480	505	20	4.5	8	14
TSRJ- 450	100	510	530	555	20	4.5	8	14
TSRJ- 500	100	560	580	605	20	4.5	8	14
TSRJ- 600	100	660	680	705	20	4.5	8	14
TSRJ- 750	115	850	880	905	20	4.5	8	14
TSRJ- 900	115	1000	1030	1055	20	4.5	8	14
TSRJ-1050	142	1150	1180	1215	25	6.3	11.2	18
TSRJ-1200	142	1300	1330	1365	25	6.3	11.2	18

※1400BW~2000BW 受注生産にて受け賜われます。

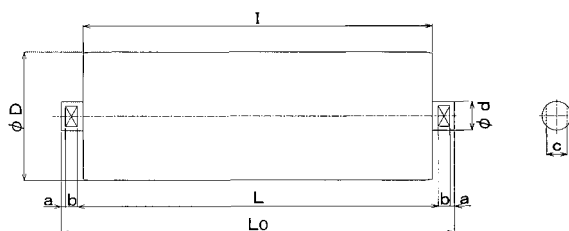
TFJ型フラットキャリアローラ寸法



型 式	ΦD	l	L	L ₀	Φd	a	b	c
TFJ- 400	89.1	460	480	505	20	4.5	8	14
TFJ- 450	89.1	510	530	555	20	4.5	8	14
TFJ- 500	89.1	560	580	605	20	4.5	8	14
TFJ- 600	89.1	660	680	705	20	4.5	8	14
TFJ- 750	114.3	850	880	905	20	4.5	8	14
TFJ- 900	114.3	1000	1030	1055	20	4.5	8	14
TFJ-1050	139.8	1150	1180	1215	25	6.3	11.2	18
TFJ-1200	139.8	1300	1330	1365	25	6.3	11.2	18

※1400BW~2000BW 受注生産にて受け賜われます。

TME型塩ビ製キャリア及TMRE型塩ビ製リターンローラ寸法



TME型キャリアローラ

型 式	ΦD	l	L	L ₀	Φd	a	b	c
TME- 400	89	145	153	175	20	3	8	14
TME- 450	89	165	173	195	20	3	8	14
TME- 500	89	180	188	210	20	3	8	14
TME- 600	89	210	218	240	20	3	8	14
TME- 750	114	265	273	295	20	3	8	14
TME- 900	114	315	323	345	20	3	8	14

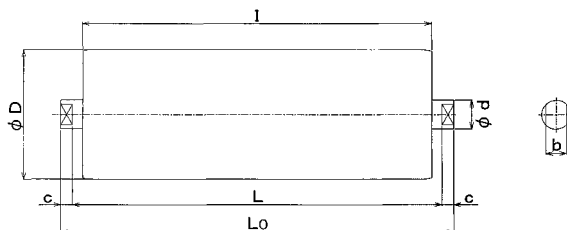
※1050BW以上も製作可能です。

TMRE型リターンローラ

型 式	ΦD	l	L	L ₀	Φd	a	b	c
TMRE- 400	89	460	480	505	20	4.5	8	14
TMRE- 450	89	510	530	555	20	4.5	8	14
TMRE- 500	89	560	580	605	20	4.5	8	14
TMRE- 600	89	660	680	705	20	4.5	8	14
TMRE- 750	114	850	880	905	20	4.5	8	14
TMRE- 900	114	1000	1030	1055	20	4.5	8	14

※1050BW以上も製作可能です。

TM、TM2型キャリヤローラ寸法



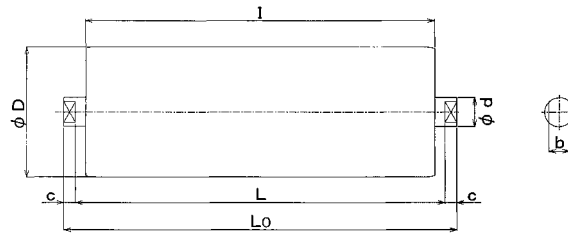
TM型キャリヤローラ

型 式	ϕD	l	L	L_0	ϕd	b	c
TM- 400	76.3	140	150	170	17	10	10
TM- 450	76.3	160	170	190	17	10	10
TM- 500	89.1	175	185	205	17	10	10
TM- 600	89.1	205	215	235	17	10	10
TM- 700	89.1	245	255	275	20	13	10
TM- 750	101.6	260	270	290	20	13	10
TM- 800	114.3	275	285	305	20	13	10
TM- 900	114.3	310	320	340	20	13	10
TM-1000	114.3	345	355	375	20	13	10

TM2型キャリヤローラ

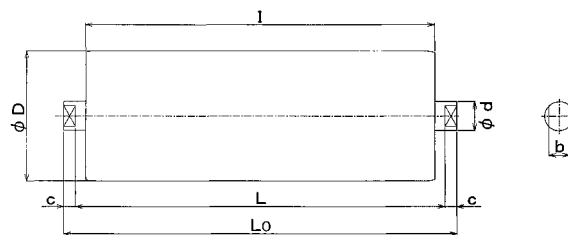
型 式	ϕD	l	L	L_0	ϕd	b	c
TM2- 300	76.3	180	190	210	17	10	10
TM2- 350	76.3	200	210	230	17	10	10
TM2- 400	76.3	230	240	260	17	10	10
TM2- 450	76.3	260	270	290	17	10	10

TMR型リターンローラ寸法



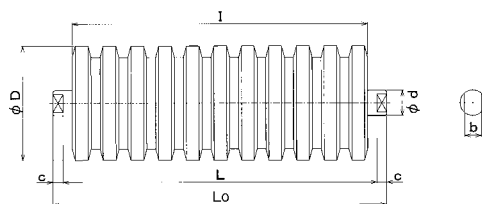
型 式	ϕD	l	L	L_0	ϕd	b	c
TMR- 300	76.3	360	375	405	17	10	15
TMR- 350	76.3	410	425	455	17	10	15
TMR- 400	76.3	460	475	505	17	10	15
TMR- 450	76.3	510	525	555	17	10	15
TMR- 500	89.1	560	575	605	17	10	15
TMR- 600	89.1	660	675	705	17	10	15
TMR- 700	89.1	760	775	805	20	13	15
TMR- 750	101.6	810	825	855	20	13	15
TMR- 800	114.3	860	875	905	20	13	15
TMR- 900	114.3	960	975	1005	20	13	15
TMR-1000	114.3	1060	1075	1105	20	13	15

TF型フラットキャリヤローラ寸法



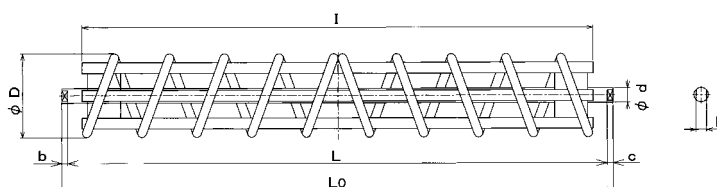
型 式	ϕD	l	L	L_0	ϕd	b	c
TF- 300	76.3	360	375	405	17	10	15
TF- 350	76.3	410	425	455	17	10	15
TF- 400	76.3	460	475	505	17	10	15
TF- 450	76.3	510	525	555	17	10	15
TF- 500	89.1	560	575	605	17	10	15
TF- 600	89.1	660	675	705	17	10	15
TF- 700	89.1	760	775	805	20	13	15
TF- 750	101.6	810	825	855	20	13	15
TF- 800	114.3	860	875	905	20	13	15
TF- 900	114.3	960	975	1005	20	13	15
TF-1000	114.3	1060	1075	1105	20	13	15

TI型インパクトキャリヤローラ寸法



型 式	ϕD	l	L	L_0	ϕd	b	c
TI-400	98	140	150	170	17	10	10
TI-450	98	160	170	190	17	10	10
TI-500	98	175	185	205	17	10	10
TI-600	98	205	215	235	17	10	10
TI-700	98	245	255	275	20	13	10
TI-750	98	260	270	290	20	13	10
TI-800	115	275	285	305	20	13	10
TI-900	115	310	320	340	20	13	10
TI-1000	115	345	355	375	20	13	10

TSR型スパイラルリターンローラ寸法



型 式	ϕD	l	L	L_0	ϕd	b	c
TSR-400	100	460	475	505	17	10	15
TSR-450	100	510	525	555	17	10	15
TSR-500	100	560	575	605	17	10	15
TSR-600	100	660	675	705	17	10	15
TSR-700	115	760	775	805	20	13	15
TSR-750	115	810	825	855	20	13	15
TSR-800	115	860	875	905	20	13	15
TSR-900	115	960	975	1005	20	13	15
TSR-1000	115	1060	1075	1105	20	13	15